

23m

2W
LED

IP40


SIKORA
 Notbeleuchtungssysteme

RVA6U

Ansprechendes, architektonisches Design durch Kombination von runden und eckigen eloxierten Aluminiumprofilen.

Wahlweise verwendbar als Deckenaufbaumontage oder durch einfaches Umschwenken des Oberteils als Wandmontage.

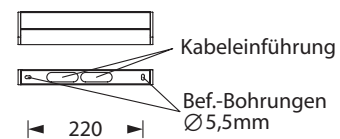
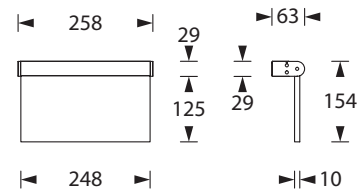
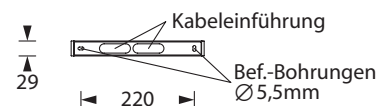
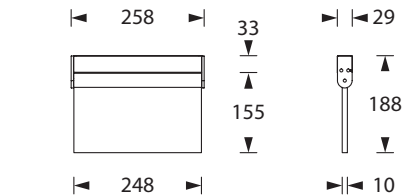
Die 10 mm Lichtlenkscheibe wird mit einer 2 Watt LED-Leiste ausgeleuchtet und mit einem Piktogramm-Set geliefert.







Technische Daten

Erkennungsweite	23 m
Anschlussklemmen	3 x 2,5 mm ² für Doppelbelegung
Gehäuse/Farbe	Aluminium, eloxiert
Montageart	Universalmontage
Abmessungen (B x H x T)	
Deckenmontage	258 x 188 x 29mm
Wandmontage	258 x 154 x 63mm
Schutzart	IP40
Schutzklasse	I

	■ Systemleuchten für Zentralversorgung	■ Einzelbatterie-leuchten
Leuchtmittel	2W LED-Leiste	2W LED-Leiste
Lichtstrom (Netz)	260lm	260lm
Lichtstromverhältnis		
Not (DC)/Netz	-	15% - 50% / 100%
Netzanschlussleistung	5,5VA	5,5VA
Batterie-Stromaufnahme	14mA	-
Nennbetriebsdauer		
Batteriebetrieb	-	1h/3h/8h
Anschlussspannung	230V 50/60Hz / 220V DC +25/-20%	230V 50/60Hz
NiMh-Akku	-	4,8V 0,8Ah
Temperaturbereich	-10°C bis +40°C	-
Bereitschaftsschaltung	-	-0°C bis +35°C
Dauerschaltung	-	-5°C bis +30°C
optional:		
Leuchtschalt- und Überwachungsbaustein	TS	-
Selbstüberwachung	-	SC
Busüberwachung	-	WX, SL



Zubehör

Ballwurfschutzkorb	 Fluchtweg-Piktogramm FR
	 Fluchtweg-Piktogramm FL
	 Fluchtweg-Piktogramm FU
	 Blindscheibe

* Set im Lieferumfang enthalten.
Weitere Pfeilrichtungen auf Anfrage.