

RLPU (W)

Polycarbonat-Gehäuse mit opaler Leuchtenhaube für ein- bzw. zweiseitige Piktogrammbestückung mit flacher Haube zur Wandmontage oder mit hoher Haube zur Wand- oder Deckenmontage.

Die Leuchte ist optional mit einem Heizungscontainer mit Akku (4,8V 0,8Ah) zur Erweiterung des Temperaturbereiches in der Leuchte bis -20°C lieferbar.

Die Leuchte wird mit einer 1,5 Watt LED-Leiste geliefert.



Technische Daten

Erkennungsweite	18 m
Anschlussklemmen	2 x 2,5 mm ² für Doppelbelegung
Gehäuse/Farbe	Polycarbonat / weiß (Leuchtenhaube opal)
Montageart	Wandmontage oder Wand-/Deckenmontage
Abmessungen (B x H x T)	
flache Haube	372 x 89 x 94 mm
hohe Haube	372 x 129 x 94 mm
Schutzart	IP54
Schutzklasse	II

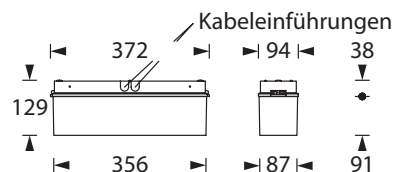
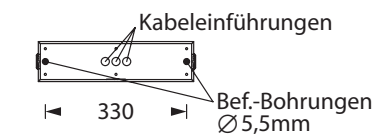
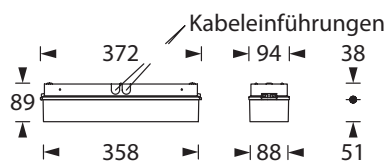
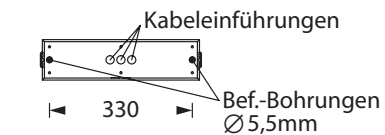
	■ Systemleuchten für Zentralversorgung	■ Einzelbatterieleuchten
Leuchtmittel	1,5W LED-Leiste	1,5W LED-Leiste
Lichtstrom (Netz)	190lm	190lm
Lichtstromverhältnis Not (DC)/Netz	-	15% -50% / 100%
Netzanschlussleistung	5VA	5VA
Batterie-Stromaufnahme	12mA	-
Nennbetriebsdauer Batteriebetrieb	-	1h/3h/8h
Anschlussspannung	230V 50/60Hz / 220V DC +25/-20%	230V 50/60Hz
NiMh-Akku	-	4,8V 0,8Ah
Temperaturbereich	-10°C bis +40°C	-
Bereitschaftsschaltung	-	-0°C bis +35°C ¹⁾
Dauerschaltung	-	-5°C bis +30°C ¹⁾
optional:		
Leuchtenschalt- und Überwachungsbaustein	MU, TS	-
Selbstüberwachung	-	SC
Busüberwachung	-	SL
		SW, WX

¹⁾Optional lieferbar mit eingebautem Heizungscontainer inkl. Akku (4,8V 0,8Ah) für Temperatureinsatzbereich bis -20°C.

Zubehör

Zubehör	Piktogramm-Set*
Kettenmontage-Set	Fluchtweg-Piktogramm FR
Ballwurfschutzkorb	Fluchtweg-Piktogramm FL
Zentralpendel	Fluchtweg-Piktogramm FU
Seilmontage-Set	

Wandausleger, weiß * Set im Lieferumfang enthalten. Weitere Pfeilrichtungen auf Anfrage.



optional: Heizungscontainer